


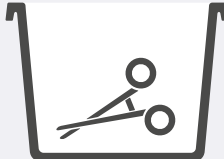
MASCHINELLE VORBEHANDLUNG




01 **VORREINIGEN**
Medizinprodukte mit Reinigungsbürste und Wasser vorreinigen



02 **DESINFEKTION MASCHINELL**
Medizinprodukte in Reinigungs- und Desinfektionsgerät geben




03 **RICHTIG VERPACKEN**
Medizinprodukte in Produktebox verpacken



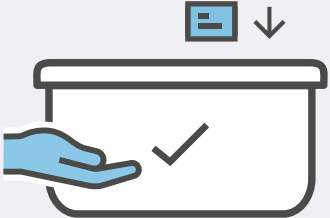
04 **PRODUKTEBOX SCHLIESSEN**
Produktebox mit Deckel gut verschliessen



05 **TRANSPORTBOX BELADEN**
Medizinprodukte (in Produktebox) in Transportbox legen und verschliessen



06 **TRANSPORTBOX PLOMBIEREN**
Zwingend: Deckel Transportbox diagonal mit je einer roten Plombe plombieren



07 **BEREITSTELLEN/VERSENDEN**
Abholung: Transportbox bereitstellen
Versand: Versandetikette anbringen (Deckel)


MANUELLE VORBEHANDLUNG



01 VORREINIGEN
Medizinprodukte mit Reinigungsbürste und Wasser vorreinigen



02 DESINFEKTION MANUELL
Medizinprodukte in Desinfektionslösung einlegen




03 ABSPÜLEN MIT WASSER
Medizinprodukte mit Leitungswasser gründlich abspülen



04 TROCKNEN MIT TUCH
Medizinprodukte mit Tuch (Kleenex, Haushaltspapier etc.) gut trocknen




05 RICHTIG VERPACKEN
Medizinprodukte in Produktebox verpacken



06 PRODUKTEBOX SCHLIESSEN
Produktebox mit Deckel gut verschliessen



07 TRANSPORTBOX BELADEN
Medizinprodukte (in Produktebox) in Transportbox legen und verschliessen



08 TRANSPORTBOX PLOMBIEREN
Zwingend: Deckel Transportbox diagonal mit je einer roten Plombe plombieren



09 BEREITSTELLEN / VERSENDEN
Abholung: Transportbox bereitstellen
Versand: Versandetikette anbringen (Deckel)